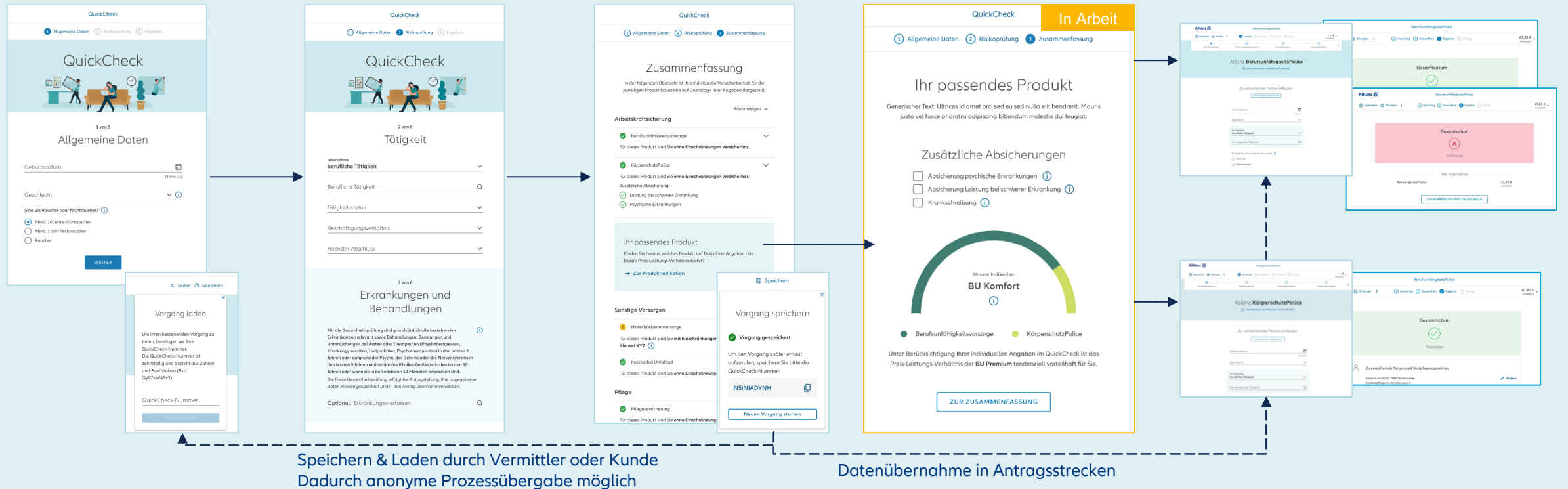


# NOVA Leben QuickCheck

## im Beratungs- & Antragsprozess

# ÜBERBLICK

Versicherbarkeit des Kunden auf Basis seiner Risikodaten schnell & unkompliziert überprüfen.  
 Als eigenständige Anwendung flexibel einsetzbar und öffentlich aufrufbar.  
 Dadurch soll der Einsatz im Beratungsprozess besser unterstützt werden.



## EINSTIEG

- Vorgang erstellen oder laden
- Anonym, keine personenbezogenen Daten

## ERFASSUNG

- Abdeckung aller Risikobereiche Lebensphase, Gesundheit, Freizeit und Ausland

## ERGEBNIS

- Einschätzungen zu den verschiedenen Risikobereichen für alle Tarifbausteine

## PRODUKTINDIKATION

- Auf Basis der Risikodaten wird ein Preis-Leistungs-Verhältnis für SBV & KSP berechnet

## TARIFIERUNG & ANTRAG

- Laden der anonymen Daten in Antragsstrecken über QuickCheck Nummer

# EINSTIEG

Einfacher geht's nicht!

Der Einstieg erfolgt anonym und erfordert lediglich das Geburtsdatum und Geschlecht, sowie den Raucherstatus\*.

Es wird keine Tarifauswahl angeboten – Im Ergebnis werden alle Tarifbausteine mit der entsprechenden Bewertung aufgelistet.

QuickCheck

↑ Laden Speichern
1 Allgemeine Daten 2 Risikoprüfung 3 Ergebnis

## QuickCheck

### Allgemeine Daten

Geburtsdatum  TT.MM.JJJJ

Geschlecht

Sind Sie Raucher oder Nichtraucher?

Mind. 10 Jahre Nichtraucher  
 Mind. 1 Jahr Nichtraucher  
 Raucher

[WEITER](#)

\* Der Raucherstatus wird voraussichtlich ab Ende Dezember abgefragt.

↑ Laden Speichern
×

### Vorgang laden

Um Ihren bestehenden Vorgang zu laden, benötigen wir Ihre QuickCheck-Nummer. Die QuickCheck-Nummer ist zehnstellig und besteht aus Zahlen und Buchstaben (Bsp.: Qy97xW45v3).

QuickCheck-Nummer

[Vorgang laden](#)

**Laden von Vorgängen**  
Bereits gespeicherte Vorgänge können über den Laden-Button wieder hergestellt und weiterbearbeitet werden.

# ERFASSUNG

Flexibel und individuell...

Auf der Erfassungsseite können alle Risikorelevanten Informationen angegeben werden.


Lediglich die Tätigkeitsangaben sind verpflichtend. Alle anderen Angaben können optional eingegeben werden. Je mehr Angaben gemacht werden, desto aussagekräftiger ist das Ergebnis.

Zur besseren Orientierung sind die relevanten Angaben und Zeiträume beschrieben und mit Beispielen hinterlegt.

QuickCheck

1 Allgemeine Daten 2 Risikoprüfung 3 Ergebnis

## QuickCheck



2 von 6

### Tätigkeit

Lebensphase

**berufliche Tätigkeit** v

---

Berufliche Tätigkeit Q

---

Tätigkeitsstatus v

---

Beschäftigungsverhältnis v

---

Höchster Abschluss v

3 von 6

### Erkrankungen und Behandlungen

Für die Gesundheitsprüfung sind grundsätzlich alle bestehenden Erkrankungen relevant sowie Behandlungen, Beratungen und Untersuchungen bei Ärzten oder Therapeuten (Physiotherapeuten, Krankengymnasten, Heilpraktiker, Psychotherapeuten) in den letzten 3 Jahren oder aufgrund der Psyche, des Gehirns oder des Nervensystems in den letzten 5 Jahren und stationäre Klinikaufenthalte in den letzten 10 Jahren oder wenn sie in den nächsten 12 Monaten empfohlen sind. Die finale Gesundheitsprüfung erfolgt bei Antragstellung. Ihre angegebenen Daten können gespeichert und in den Antrag übernommen werden.

Optional: Erkrankungen erfassen Q

4 von 6

### Körperliche Konstitution

Optional: Körpergröße cm

---

Optional: Gewicht kg

---

5 von 6

### Freizeitaktivitäten

Üben Sie Freizeitaktivitäten aus, die ein höheres Verletzungsrisiko haben, als es bei Breitensport üblich ist? i

Beispiele: Motorradfahren, Wintersport, Klettern / Bergsport, Tauchen, Reiten, Motorsport, Fliegen.

Optional: Freizeitaktivitäten erfassen Q

---

6 von 6

### Auslandsaktivitäten

Beabsichtigen Sie, sich in den nächsten 12 Monaten länger als 6 Monate im außereuropäischen Ausland aufzuhalten?

Optional: Auslandsaktivitäten erfassen Q

---

ZURÜCK
ERGEBNIS ANZEIGEN

## TIPP

Wenn man sich unsicher ist, lieber mehr erfassen. Unkritische Sachverhalte haben keine Auswirkung auf das Ergebnis.

# ERGEBNIS

Alles im Überblick...

Auf der Ergebnisseite werden alle Bausteine mit der entsprechenden Versicherbarkeit aufgelistet.

Für eine Detailsicht kann jeder Baustein aufgeklappt werden.

Wir freuen uns über Feedback, welches Sie uns über den „Feedback geben“ Button zusenden können.

QuickCheck

1 Allgemeine Daten 2 Risikoprüfung 3 Zusammenfassung

## Zusammenfassung

In der folgenden Übersicht ist Ihre individuelle Versicherbarkeit für die jeweiligen Produktbausteine auf Grundlage Ihrer Angaben dargestellt.

Alle anzeigen ▾

### Arbeitskraftsicherung

- Berufsunfähigkeitsvorsorge  
 Für dieses Produkt sind Sie **ohne Einschränkungen versicherbar.**
- KörperschutzPolice  
 Für dieses Produkt sind Sie **ohne Einschränkungen versicherbar.**  
 Zusätzliche Absicherung:
  - Leistung bei schwerer Erkrankung
  - Psychische Erkrankungen

Ihr passendes Produkt

Finden Sie heraus, welches Produkt auf Basis Ihrer Angaben das bessere Preis-Leistungs-Verhältnis bietet?

→ Zur Produktindikation

### Sonstige Vorsorgen

- Hinterbliebenenvorsorge  
 Für dieses Produkt sind Sie **mit Einschränkungen versicherbar:**  
**Klausel XYZ** ⓘ
- Kapital bei Unfalltod  
 Für dieses Produkt sind Sie **ohne Einschränkungen versicherbar.**

### Pflege

- Pflegeversicherung  
 Für dieses Produkt sind Sie **ohne Einschränkungen versicherbar.**

**⚠ Berufsunfähigkeitsvorsorge**

Aufgrund Ihrer Angaben können wir Ihnen dieses Produkt **aktuell nicht anbieten.**  
**Bitte kontaktieren Sie Ihren Vermittler** und lassen Sie sich beraten.

Tätigkeit	Beruf Arbeitslose: Ablehnung
Freizeitaktivitäten	Normal
Erkrankungen	Normal
Auslandsaufenthalte	Normal
Konstitution	Herz-Kreislauf-Risiko: Zuschlag

KSP: Psychische Erkrankungen

Für dieses Produkt sind sie **ohne Einschränkungen versicherbar.**

ZURÜCK

QuickCheck-Vorgang speichern

Bitte speichern Sie die QuickCheck-Nummer.  
 Beim Speichern wird eine QuickCheck-Nummer erzeugt, mit der Ihre eingegebenen Daten wieder aufgerufen werden können. Bitte geben Sie die QuickCheck-Nummer an Ihren Vermittler weiter, damit die Daten im weiteren Beratungs- und Antragsprozess zur Verfügung stehen.

QuickCheck speichern

Wie gefällt Ihnen der QuickCheck?

FEEDBACK GEBEN

Speichern

Vorgang speichern

Vorgang gespeichert

Um den Vorgang später erneut aufzurufen, speichern Sie bitte die QuickCheck-Nummer:

NSINIADYNH ⓘ

Neuen Vorgang starten

## Speichern von Vorgängen

Alle Daten können gespeichert werden, um den Vorgang später wieder aufrufen zu können.

Durch die Anonymität der Daten können die Vorgänge auch länger als 90 Tage gespeichert werden.

# PRODUKTINDIKATION

Mit einem Klick vom Check der Versicherbarkeit zur Produktindikation...

Um eine bessere Unterstützung bei der Produktauswahl für die Arbeitskraftssicherung bieten zu können, zeigt Ihnen der QuickCheck eine Produktindikation auf Basis der eingegebenen Daten an.

Hierbei können zusätzliche Absicherungen individuell an den Kundenbedarf angepasst werden.

Abhängig von den Angaben werden die Passenden Tarife für Sie ermittelt.

The image shows two overlapping screenshots of the QuickCheck web interface. The left screenshot shows a checklist under 'Arbeitskraftssicherung' with items: 'Berufsunfähigkeitsvorsorge', 'KörperschutzPolice', 'Leistung bei schwerer Erkrankung', and 'Psychische Erkrankungen'. A button '→ Zur Produktindikation' is highlighted with a yellow box. The right screenshot shows the 'Ihr passendes Produkt' screen with a progress indicator (1 Allgemeine Daten, 2 Risikoprüfung, 3 Zusammenfassung) and a gauge showing 'Unsere Indikation BU Komfort'. Below the gauge, there are checkboxes for 'Absicherung psychische Erkrankungen', 'Absicherung Leistung bei schwerer Erkrankung', and 'Krankschreibung'. A 'ZUR ZUSAMMENFASSUNG' button is at the bottom.

## Was sagt die Produktindikation aus?

Mithilfe der Angaben zur Risikosituation ermitteln wir das individuelle **Preis-Leistungs-Verhältnis** zwischen der Berufsunfähigkeitsvorsorge und der KörperSchutzPolice inkl. der zusätzlichen Absicherungen.

Hierbei werden neben der Berufsgruppe auch Ausschlussklauseln und Zuschläge entsprechend berücksichtigt.

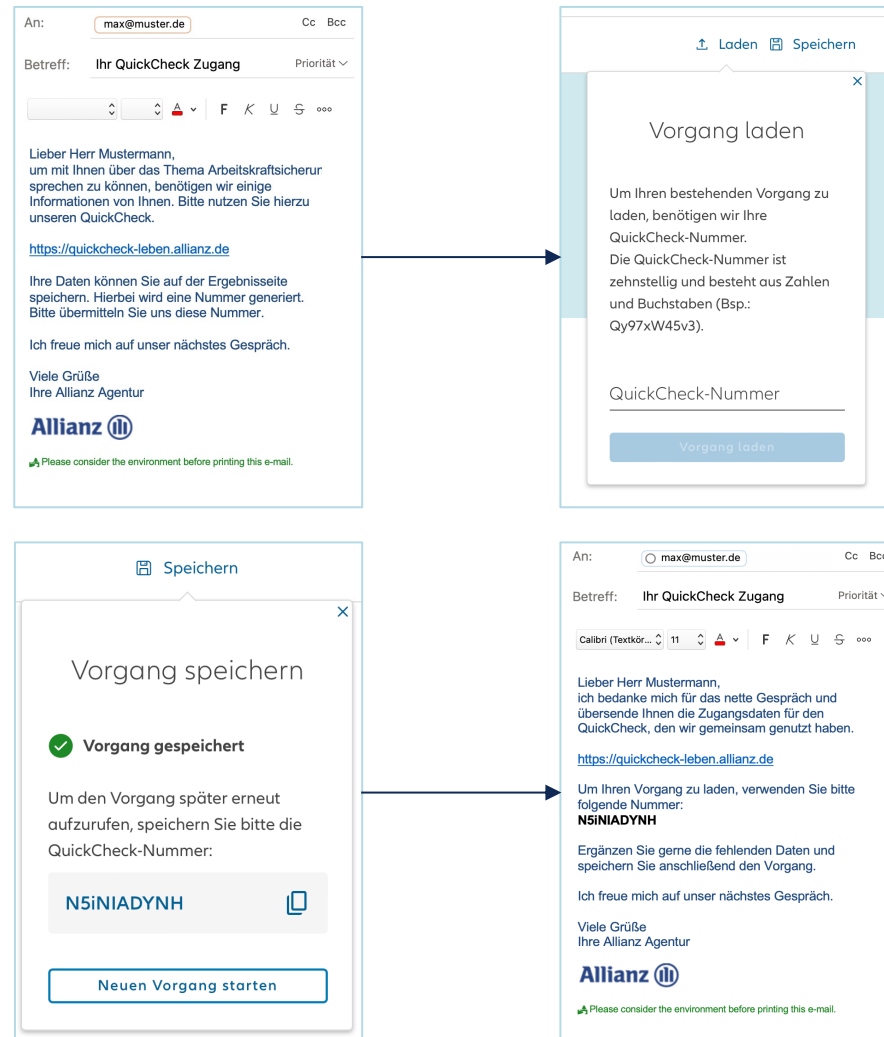
Ein hohes Preis-Leistungs-Verhältnis für ein Produkt sagt aus, dass man tendenziell einen geringeren Preis für das Produktleistungsspektrum zahlen wird im Vergleich zum jeweils anderen Produkt.

# DER QUICKCHECK IM ALLTAG

Wie Sie den QuickCheck noch besser nutzen können...

Wir haben die Inhalte für Vermittler und Kunden optimiert, damit der QuickCheck noch einfacher und verständlicher wird.

Mit der Möglichkeit Vorgänge zu speichern und wieder zu laden, können Sie mit Ihren Kunden zusammen an den Vorgängen arbeiten.



## Ersterfassung durch Kunde

Lassen Sie den Kunden die Informationen erfassen, bevor Sie in das Beratungsgespräch einsteigen. Mittels der QuickCheck-Nummer können die Daten bequem geladen und mit dem Kunden zusammen weiter ergänzt werden.

## Ersterfassung durch Vermittler

Sie können den QuickCheck zusammen mit Ihren Kunden durchgehen und den Vorgang speichern. Fehlen noch Informationen, die der Kunde noch recherchieren muss, kann der Kunde die Ergänzungen bequem alleine vornehmen.

# VON DER BERATUNG ZUM ANTRAG

Damit nichts verloren geht...

Um Ihre Arbeitsprozesse bestmöglich zu unterstützen, können die QuickCheck-Daten direkt in den Antragsprozess übernommen werden.

Dabei müssen nur die noch fehlenden Daten (z.B. Gesundheitsfragen) ergänzt werden.

Zur Datenübernahme werden Ihnen in den NOVA Antragsstrecken die Auswahl „QuickCheck-Vorgang laden“ angeboten. Mit der jeweiligen QuickCheck-Nummer werden alle Daten geladen.

The screenshot illustrates the workflow for loading QuickCheck data into the application process. It consists of several overlapping windows:

- Speichern (Save):** A dialog box titled 'Vorgang speichern' (Save process) with a green checkmark and the text 'Vorgang gespeichert' (Process saved). It prompts the user to save the QuickCheck number for later use. The number 'N5iNIADYNH' is entered and highlighted with a yellow box.
- Zu versichernde Person erfassen (Enter data for the person to be insured):** A form with a 'Personendaten konfigurieren' button and a 'QuickCheck-Vorgang laden' button highlighted with a yellow box. Below the form, the QuickCheck number 'N5iNIADYNH' is entered and highlighted with a yellow box.
- Vorgang laden (Load process):** A confirmation dialog box with the text: 'Um Ihren bestehenden Vorgang zu laden, benötigen wir Ihre QuickCheck-Nummer. Die QuickCheck-Nummer ist zehnstellig und besteht aus Zahlen und Buchstaben (Bsp.: Qy97xW45v3).'. It has 'ABBRECHEN' (Cancel) and 'BESTÄTIGEN' (Confirm) buttons, with 'BESTÄTIGEN' highlighted with a yellow box.

This screenshot shows the 'Erkrankung/Operation erfassen' (Record illness/surgery) form. It includes a question: 'Wurden Sie in den letzten 10 Jahren operiert oder ist eine Operation in den nächsten 12 Monaten geplant?' (Were you operated on in the last 10 years or is an operation planned in the next 12 months?). Below the question are radio buttons for 'Ja' (Yes) and 'Nein' (No). A search bar is present, and a dropdown menu shows a list of medical conditions. The first item, 'Bandscheiben-OP (bereits erfasst)', is highlighted with a yellow box.

## Alle Angaben bleiben erhalten

Bei den Gesundheitsfragen ist es notwendig, dass Sie die erfassten Erkrankungen der jeweiligen Gesundheitsfrage zuordnen. Die im QuickCheck erfassten Erkrankungen werden in der Erkrankung-Suche mit „(bereits erfasst)“ gekennzeichnet.



Danke!

